

# ZOOM 온라인강의 사용 매뉴얼

아이폰(iOS)용

## 강의 전 준비사항

1 스마트폰, 태블릿 등 스마트기기



※ 이어폰이나 헤드셋 사용 권장

2 모바일데이터 이용 권장

※ WIFI이용 시 영상이나 소리가 끊어질 수 있습니다

# 프로그램 설치방법

## 1 앱스토어에서 ZOOM 검색



## 2 '다운로드' 클릭 프로그램 설치

인천 미추홀구육아종합지원센터

# 회의 아이디, 비밀번호 알아내기

- 1 (방법1) 센터에서 받은 문자 확인  
(※ 링크 누르기 X)

[미추홀구육아종합지원센터]

[Web발신]

원장-교사 학습공동체 '놀이의 세계' 사업설명회 안내

1.접속이름: \*\*어린이집 원장 □ □ □ /교사 ○ ○ ○

2.접속일정: 7. 24.(금) 오전 15시 30분~16시까지 입실 및 사전 출석 체크

★본 강의는 16시 시작합니다.

3.접속링크: <https://us02web.zoom.us/j/932884075b>

4.회의 ID: 932 884 075b

비밀번호: [ ]

- 2 (방법2) 카카오톡 오픈채팅방 '미추홀구센터' 검색 후 해당 교육명 찾기  
맨 위 공지에 안내된 회의 아이디, 비밀번호 확인  
(※ 링크 누르기 X)

※ 오픈채팅방을 찾는 방법은 다음페이지를 확인 해 주세요!

원장-교사 학습공동체 '놀이의 세계' 사업설명회 안내

1.접속이름: \*\*어린이집 원장 □ □ □ /교사 ○ ○ ○

2.접속일정: 7. 24.(금) 오전 15시 30분~16시까지 입실 및 사전 출석 체크


★본 강의는 16시 시작합니다.

3.접속링크: <https://us02web.zoom.us/j/932884075b>

4.회의 ID: 932 884 075b

비밀번호: [ ]

# 오픈채팅방에서 '미추홀구센터' 채팅방 찾는 방법



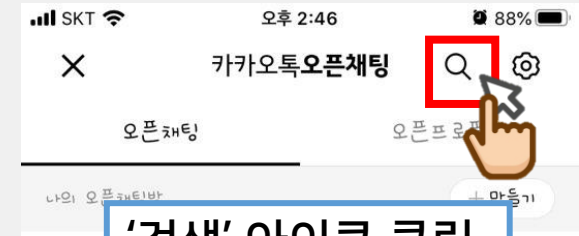
카카오톡

→ '채팅' 창

→ '대화 시작하기' 아이콘 클릭




'오픈채팅' 아이콘 클릭



'검색' 아이콘 클릭



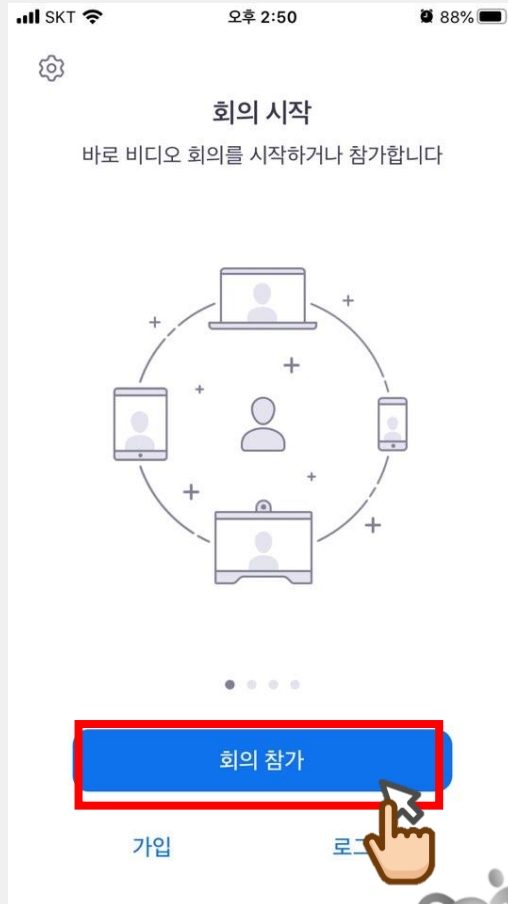
'미추홀구센터' 검색  
채팅방 그림 클릭



'그룹 채팅 참여하기' 클릭  
→ 입장 완료!!

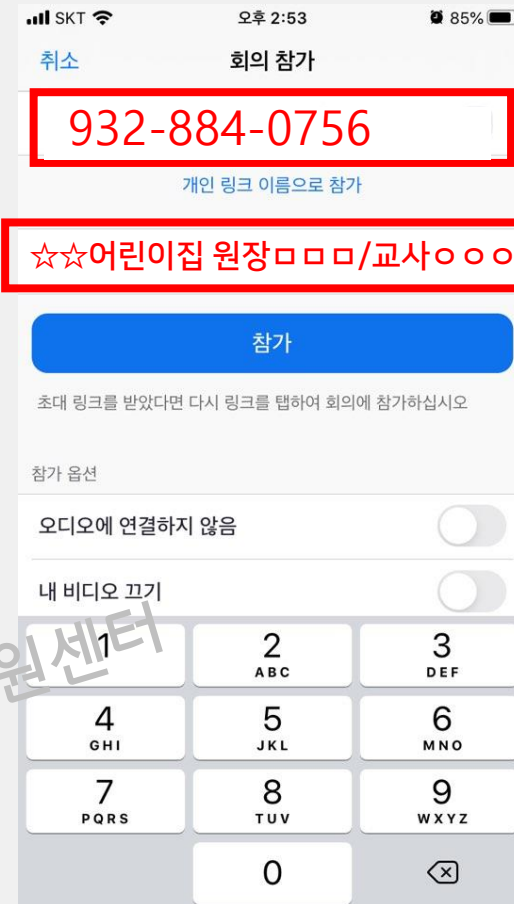
## 강의실 접속

### 3 ZOOM 어플 '회의 참가' 버튼 클릭



'회의 참가'  
버튼 클릭

### 4 윗칸 → 안내된 회의번호 [932-884-0756] 아랫칸 → [☆☆어린이집 원장□□□/교사○○○]



회의번호

어린이집이름,  
수강자 이름

## 강의실 접속

5

비밀번호 입력 후 확인버튼

회의 비밀번호를 입력하십시오

암호

취소 계속

'비밀번호' 입력 후  
'계속' 버튼 클릭

6

- 카메라 접근 '확인' 클릭
- '비디오를 사용하여 참가' 클릭

비디오 미리보기

'Zoom'이(가) 카메라에 접근하려고 합니다

회의 중 사람들이 귀하의 모습을 볼 수 있도록 하려면 Zoom에는 귀하의 카메라에 대한 액세스 권한이 필요합니다.

허용 안 함 확인

비디오 회의에 참가할 때 항상 비디오 미리보기 대화 상자를 표시합니다

비디오를 사용하여 참가

비디오를 사용하지 않고 참가

★ 출석확인용! (필수) ★  
천장(X) 벽(X) 대체이미지(X)  
본인 얼굴(O)

비디오 회의에 참가할 때 항상 비디오 미리보기 대화 상자를 표시합니다

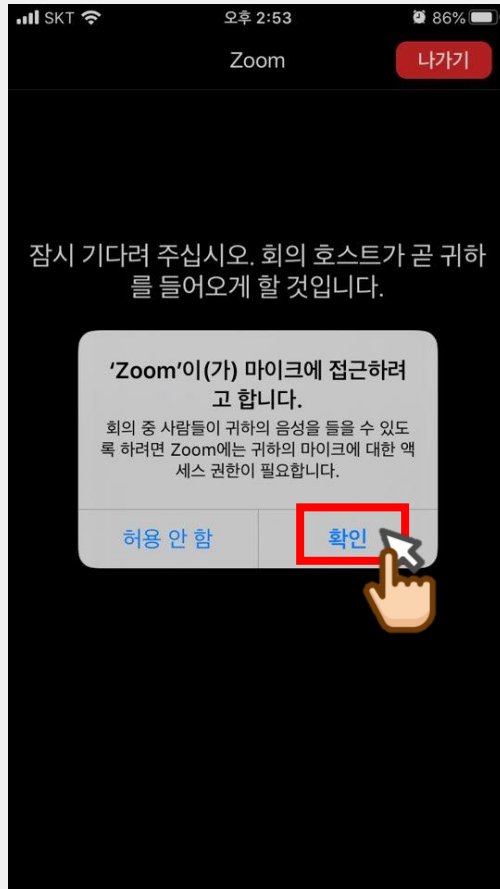
비디오를 사용하여 참가

비디오를 사용하지 않고 참가

## 강의실 접속

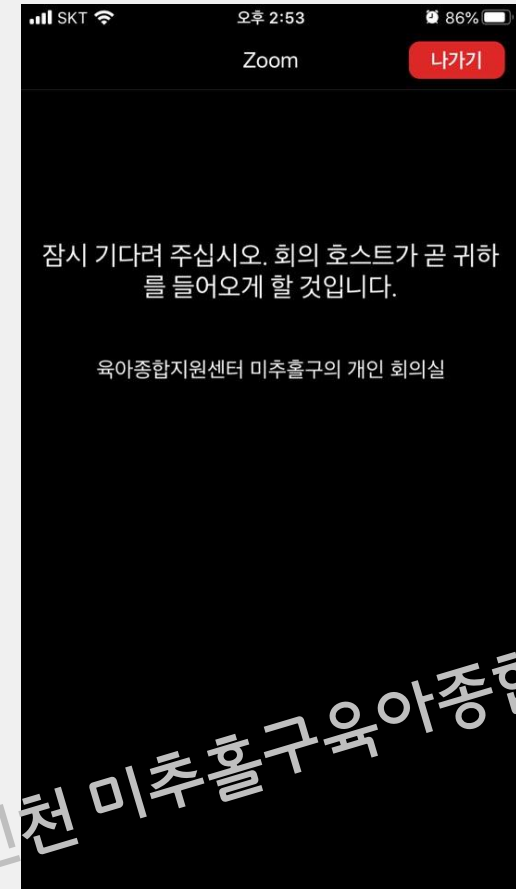
7

'마이크 접근' '허용' 클릭



8

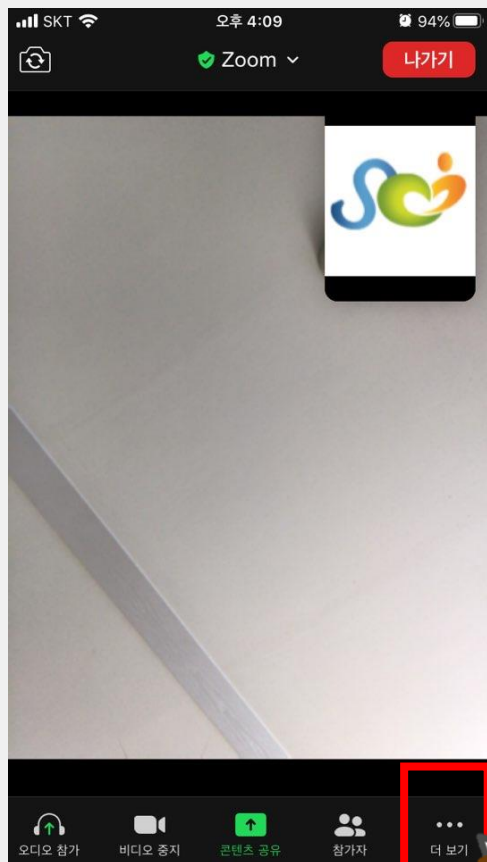
호스트의 입장 허용 대기



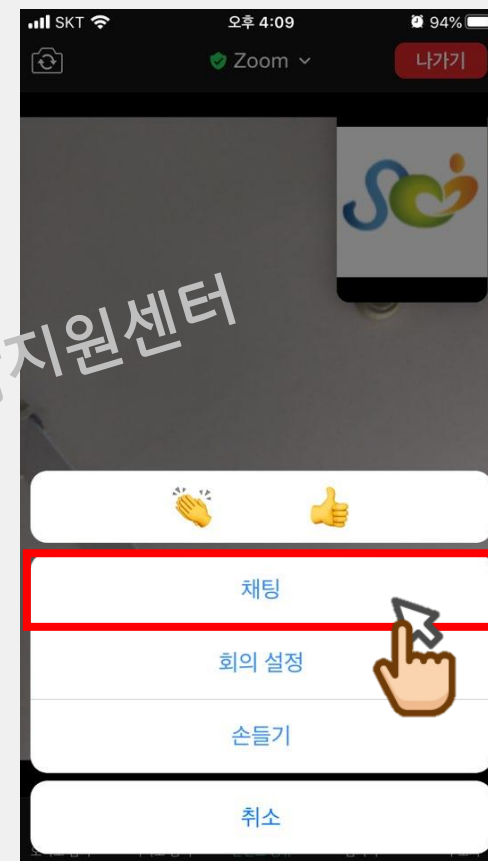


## 강의실 접속

### 9 '... 더보기' 버튼 클릭



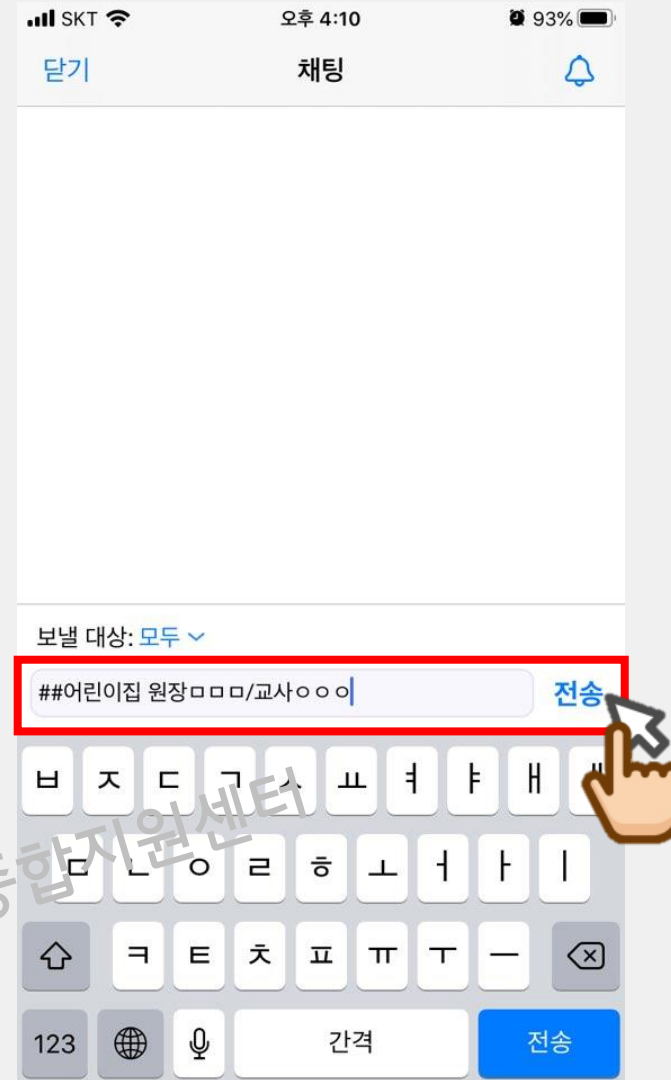
### 10 '채팅' 클릭



## 강의실 접속

11 채팅창에 출석체크  
[☆☆어린이집 원장□□□/교사○○○]

12 강의 중 궁금한 사항이 있을 경우  
채팅창 혹은 오픈채팅방을 활용



인천 미추홀구육아종합지원센터

## 강의실 접속

### 13 준비 끝! 강의 시작!



인천 미추홀구육아종합지원센터

## 출석체크

### 1 교육 전


'채팅' 버튼을 눌러 채팅창에 출석체크를 해 주세요

[☆☆어린이집 원장□□□/교사○○○]

### 2 교육 후

'채팅' 버튼을 눌러 채팅창에 출석체크를 해 주세요

[☆☆어린이집 원장□□□/교사○○○]



아이콘을 눌러 회의실에서 퇴장 해 주세요

인천 미추홀구육아종합지원센터

## 주의사항



산업지식재산권에 의거하여  
강의영상을 불법녹화, 불법촬영, 불법유포 등이 불가합니다.  
소중한 지식재산권을 지켜주세요!


# 슬기로운 ZOOM 활용 방법(아이폰 사용자)

## 1. 소리가 나지 않아요



'오디오참가' 버튼 클릭  
→ '인터넷 전화' 클릭

## 2. 발표자를 크게 보고싶어요



(화면을 좌우로 밀어서 설정)  
발표자가 크게 보이고, 다른 참가자  
들은 상대적으로 작은 화면에 송출

## 3. 참가자들을 보고싶어요



(화면을 좌우로 밀어서 설정)  
참가자들을 작은 화면(갤러리 형식)  
으로 볼 수 있음.