

# 미추홀구육아종합지원센터 온라인 강의를 위한 준비사항을 알아볼까요?



A woman in an orange sweatshirt is sitting cross-legged on an orange background, holding a light blue laptop. She is looking at a video player. The video shows a woman in a yellow shirt standing in front of a whiteboard, pointing at it with a marker. A large red play button is overlaid on the video. Below the video, there is a progress bar and a view count of 36,299. There are also three circular icons: a person, a microphone, and a phone.




36,299



  

 인천 미추홀구육아종합지원센터  
INCHEON MICHUHOL-GU SUPPORT CENTER FOR CHILDCARE

# 1. 기본 환경 준비

## 1. 노트북/데스크탑 또는 스마트폰

 <div><b>노트북</b> ☞ <b>사용권장</b> 바로사용 가능</div>	 <div><b>데스크탑</b> ☞ <b>웹캠과 마이크(헤드셋 가능)가 있어야 해요</b>  (웹캠이 없을 경우) 스마트폰을 pc웹캠으로 사용하게 하는 프로그램 ( ivcam 혹은 droidcam 등)을 설치하면 휴대폰을 웹캠처럼 사용가능합니다</div>	 <div><b>스마트폰</b> 바로사용 가능  접속은 편리하나 스마트폰 화면이 작아 강의자료(PPT 화면)가 너무 작게 보입니다.</div>
---	--	--

2.  이어폰 또는  헤드셋 사용 권장

3. 고속 wi-fi 또는 유선 연결 추천 

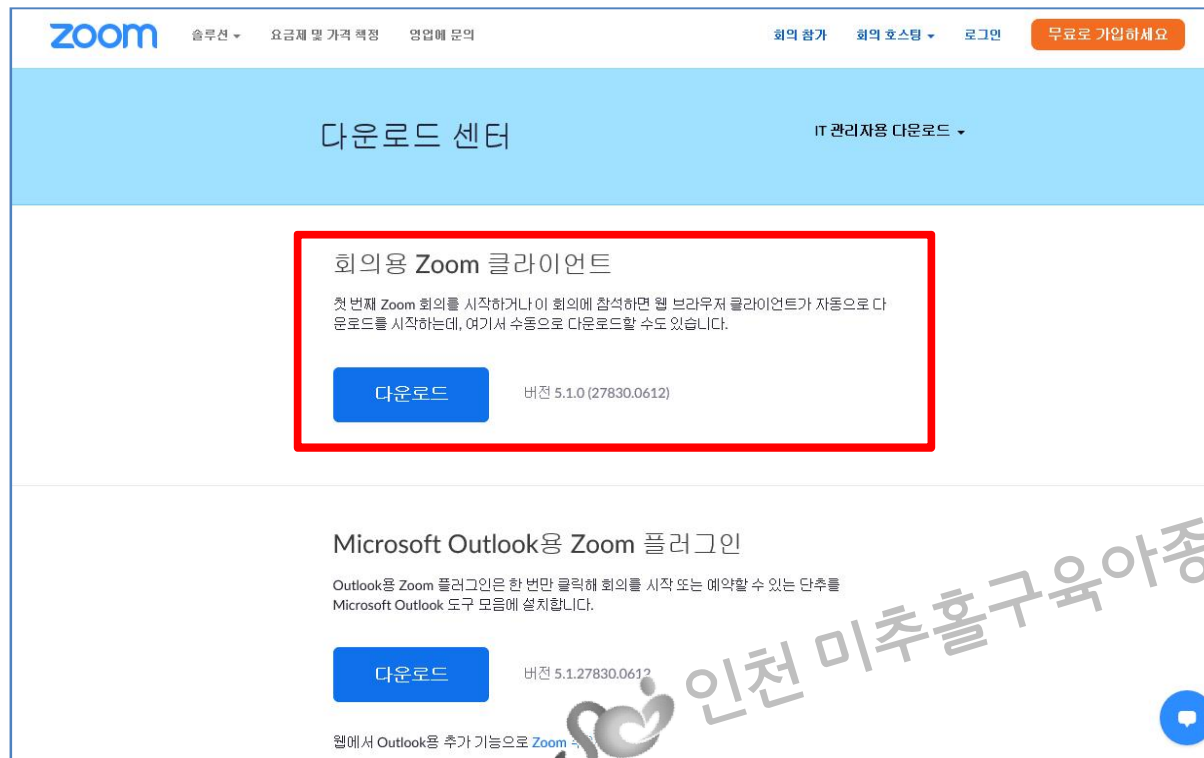
4. 외부 소음으로부터 방해되지 않는 조용한 장소

## 2. ZOOM 다운로드

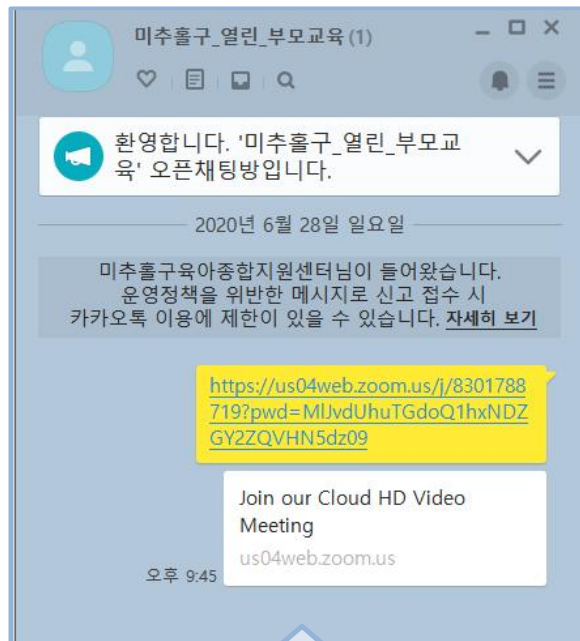
필수 !!

노트북/데스크탑일 경우

<https://zoom.us/download> 에서 **ZOOM** 다운로드



### 3. 접속



① 센터에서 안내드린  
링크 주소 클릭!!

(방법1) 카카오톡 오픈채팅방

검색 [ 미추홀구 열린 부모교육 ]

(방법2) 받은문자 수신내용 링크

zoom 교육 자동입장



② 출석증빙을 위해  
[ 어린이집명/ 참가자명 ] 입력

# 화상교육 입장화면



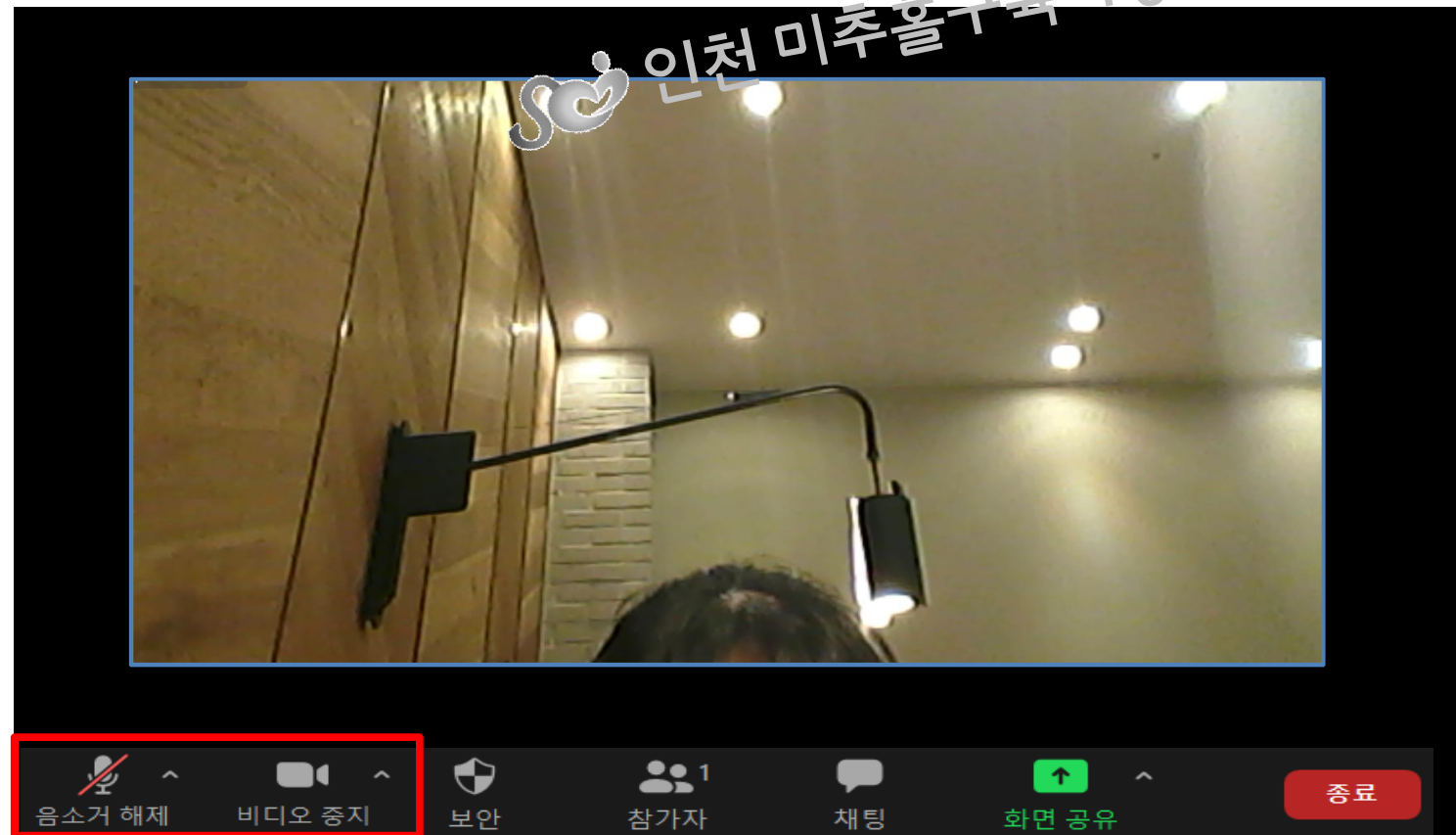
③ 비디오를 사용하여 참가 클릭



④ 컴퓨터 오디오로 참가 클릭

인천 미추홀구육아종합지원센터

## 화상교육 입장화면



⑤ 음소거는 해제, 비디오는 시작 상태로 참여

## 화상교육 입장화면



⑥ 채팅창에 교육 전/후 총 2회 출석체크  
00어린이집/이00

## 화상교육 입장화면



⑦ 강의 중 궁금하신 사항이나 기타의견이 있는 경우  
채팅창에 댓글사용

## 주의사항



산업지식재산권에 의거하여  
강의영상을 불법녹화, 불법촬영, 불법유포 등이 불가합니다.  
소중한 지식재산권을 지켜주세요!