

★ 교육 전 유의사항 안내

- **첨부파일 강의자료를 다운**받아 교육에 참여해주시기 바랍니다.
(미추홀구육아종합지원센터 홈페이지<어린이집 지원<보육교직원 교육 9/23또는 9/28일 교육 클릭)
- **교육당일 오전 11시**에 **ZOOM 회의ID, 비밀번호, URL 발송**하오니 문자를 꼭 확인하여 주시기 바랍니다.
- **노트북 또는 데스크탑(웹캠+이어폰 또는 헤드셋 설치)사용을 권장합니다.**
※ 스마트폰으로 참여할 경우, 데이터가 무제한이 아닌 경우 해외데이터 요금 발생할 수 있음
스마트폰 사용 시 문자/전화 등으로 연결이 끊길 수 있음. 중도 퇴장 시 수수료 발급 불가
- 교육 시작 시간 **30분** 전부터 접수 시작 및 출석체크. 교육 시작 **5분** 전까지 입장완료 바랍니다.
- 채팅창에 **총 2회(교육 전, 교육 후)** 어린이집명+본인 이름 입력으로 출석체크 확인합니다.
- 강의시작 **20분** 후부터 입장 불가합니다.

(문의) 이주현 보육전문요원 ☎ 884-0756(내선 4번)

ZOOM 온라인강의 사용 매뉴얼

노트북, 데스크탑 등
PC용

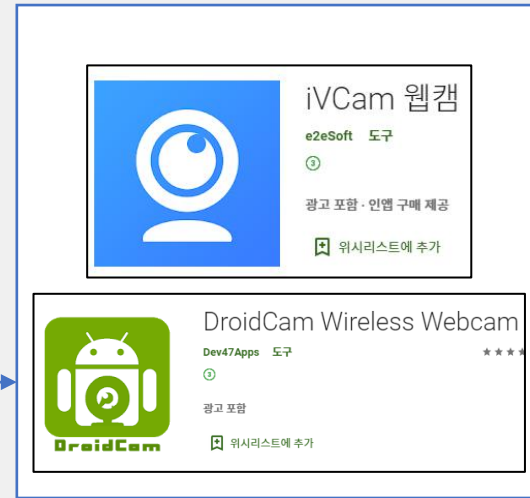
강의 전 준비사항

1 데스크탑, 노트북 등 기기

- ※ 교육의 원활한 참여를 위해 **노트북** 사용 권장
- ※ **이어폰이나 헤드셋** 사용

2 데스크탑을 이용 시 '웹캠'을 함께 준비

※ 웹캠이 없을 경우 스마트폰을 PC웹캠으로 사용하는 방법
: (ivcam 혹은 droidcam 등) 어플 설치 후
휴대폰을 웹캠으로 사용 가능

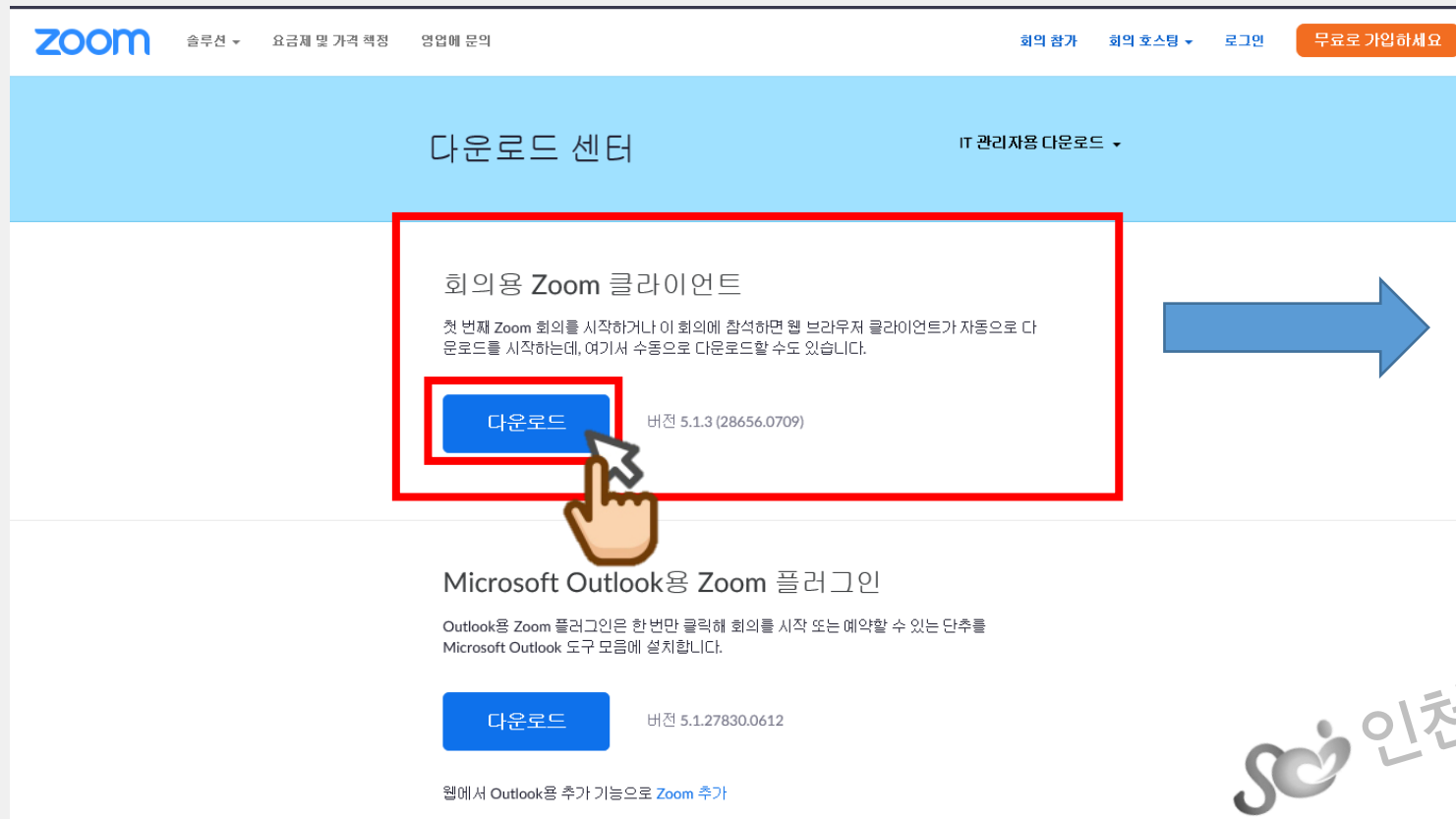


3 WIFI 이용 시 영상 송출이 불안정할 수 있으니, **랜선을 이용**

- ※ WIFI이용 시 영상이나 소리가 끊어질 수 있습니다

프로그램 설치방법

<http://zoom.us/download> 접속



2

'다운로드' 클릭
프로그램 설치

강의실 접속

1 접속한 링크 내 '회의 참가' 버튼 클릭



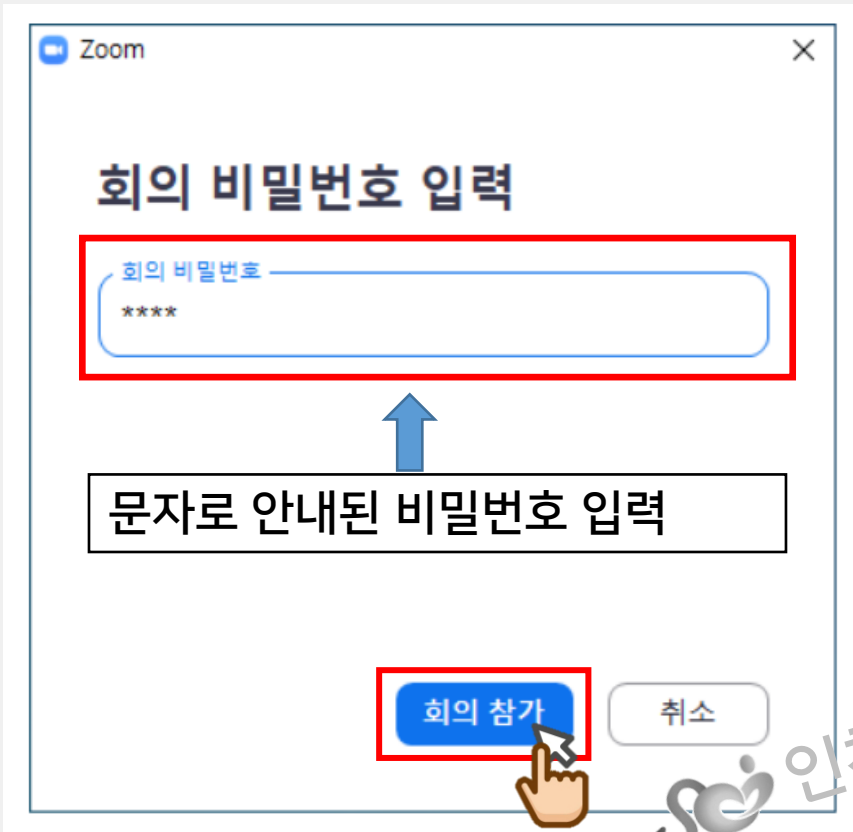
2 문자로 안내 된 회의번호 입력
[00어린이집, 이름ㅇㅇㅇ] 입력



강의실 접속

3

회의 비밀번호 입력



Zoom

회의 비밀번호 입력

회의 비밀번호

문자로 안내된 비밀번호 입력

회의 참가 취소

4

'비디오를 사용하여 참가' 클릭



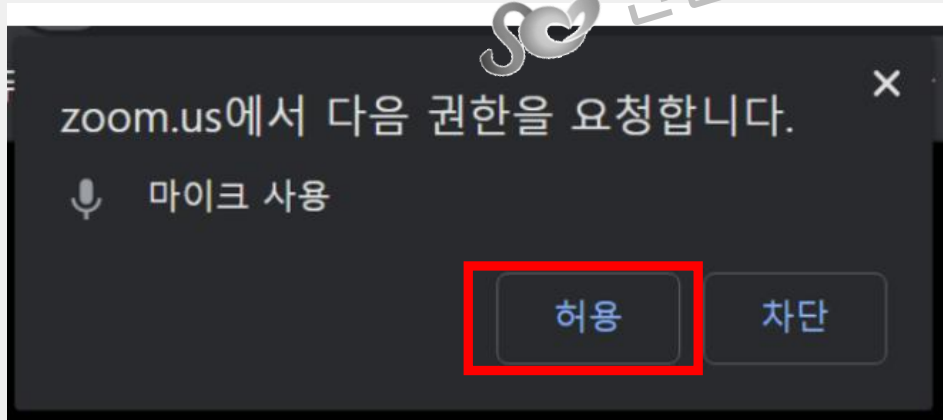
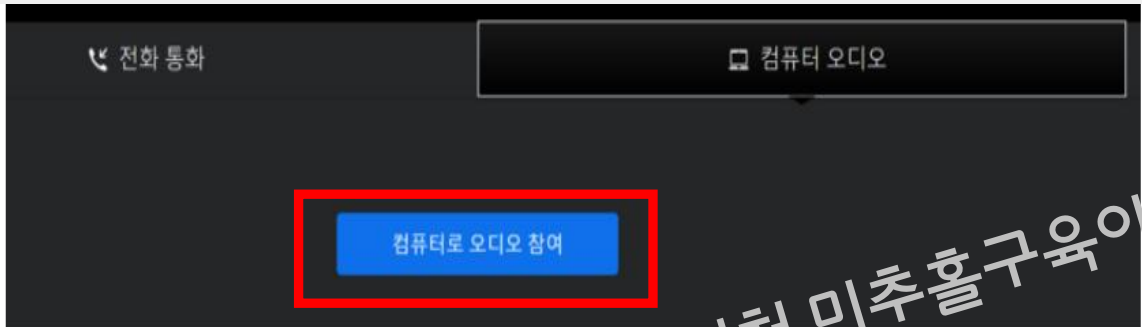
비디오 회의를 참가할 때 항상 비디오 미리보기 대화 상자를 표시합니다

비디오를 사용하여 참가 비디오를 사용하지 않고 참가

강의실 접속

5

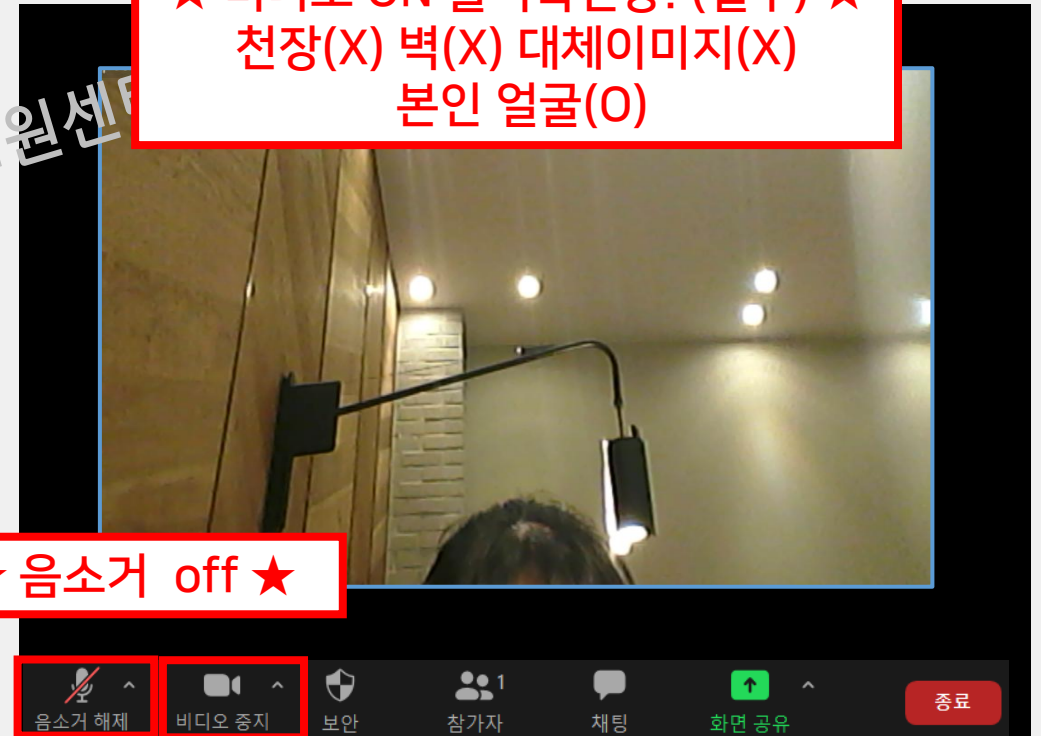
'컴퓨터로 오디오 참여' 클릭
마이크사용 '허용' 클릭



6

입장 후 비디오는 시작상태로 유지

★ 비디오 ON 출석확인용! (필수) ★
천장(X) 벽(X) 대체이미지(X)
본인 얼굴(O)



강의실 접속

7

★필수 ★ 교육 전 출석체크
입장 후 채팅창에
[00어린이집, 이름000입력]

8

강의 중 궁금한 사항이 있을 경우
채팅창 이용

9

준비 끝! 강의 수강

10

★필수 ★ 교육 후 출석체크
교육 종료 후 채팅창에
[00어린이집, 이름000입력]

※ 총 2회(교육 전/교육 후) 출석체크. 미입력 시 이수증 발급 불가



ZOOM 온라인강의 사용 매뉴얼

갤럭시, LG ,아이폰

강의 전 준비사항

1 스마트폰, 태블릿 등 스마트기기

※ 이어폰이나 헤드셋 사용 권장

2 모바일데이터 이용 권장

※ WIFI이용 시 영상이나 소리가 끊어질 수 있습니다

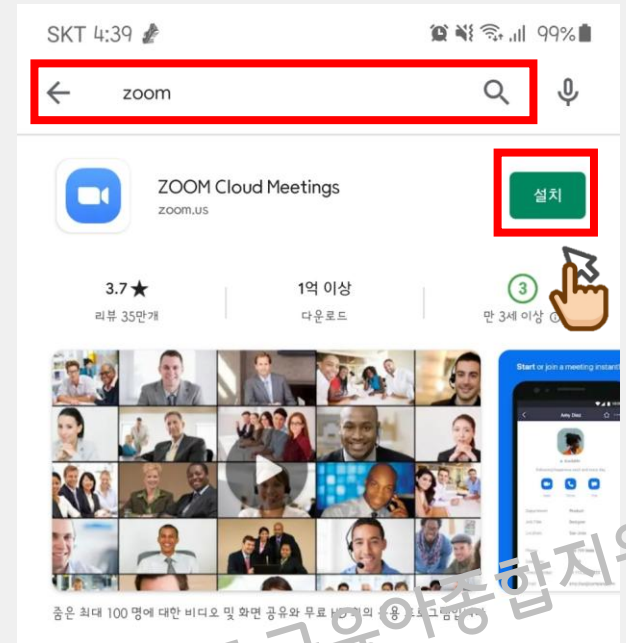

프로그램 설치방법

1

[아이폰 (IOS)] 앱스토어에서 ZOOM 검색



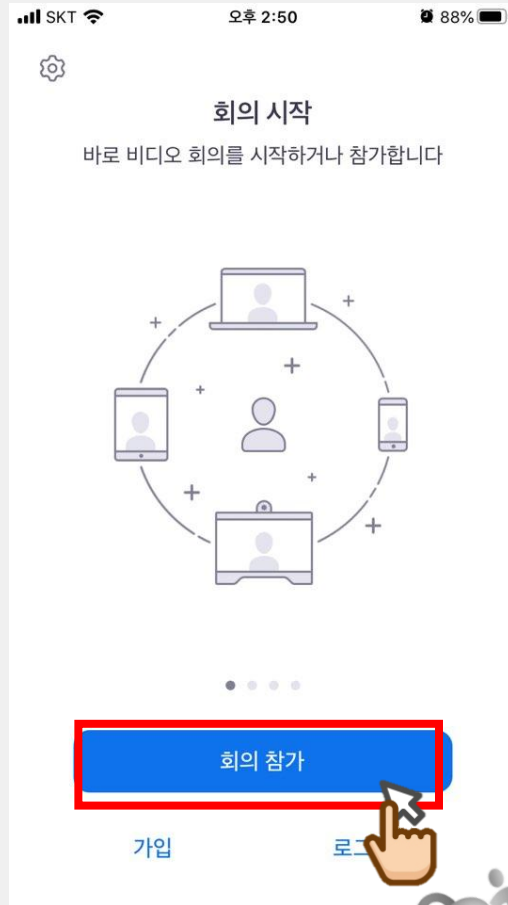
[갤럭시, LG (안드로이드용)] 구글 플레이스토어에서 ZOOM 검색



→ '다운로드' 클릭 프로그램 설치

강의실 접속

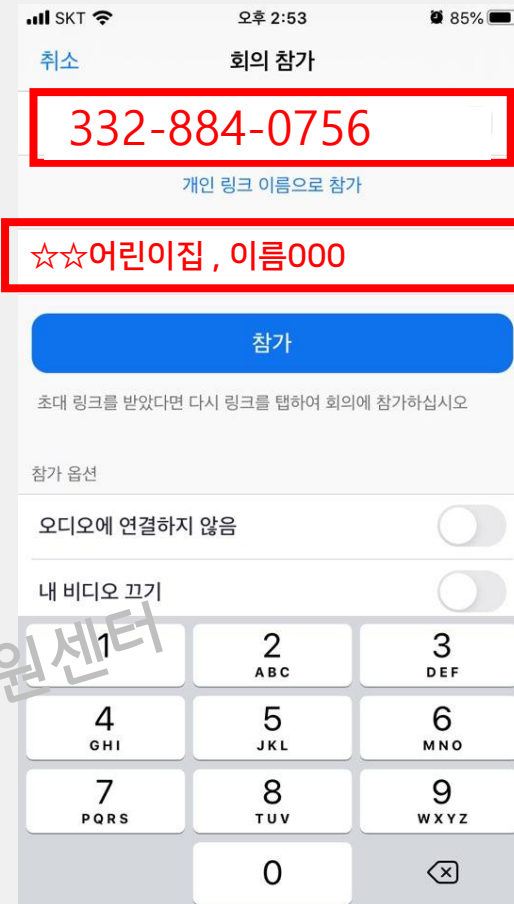
3 ZOOM 어플 '회의 참가' 버튼 클릭



'회의 참가'
버튼 클릭

4

문자로 안내 된 회의번호 입력
[00어린이집, 이름ㅇㅇㅇ] 입력



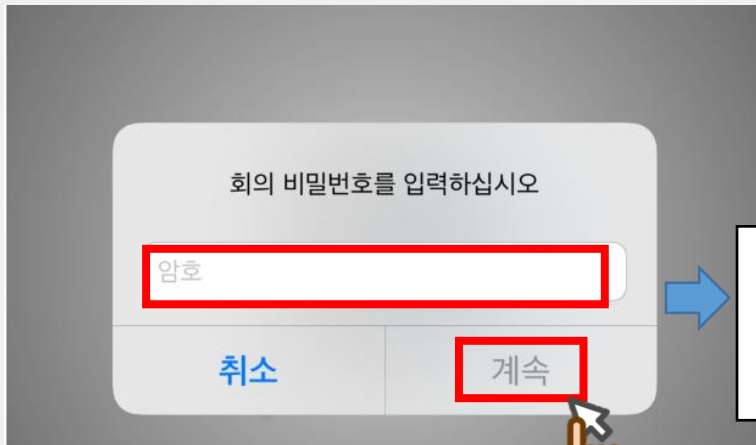
회의번호

어린이집이름,
수강자 이름

강의실 접속

5

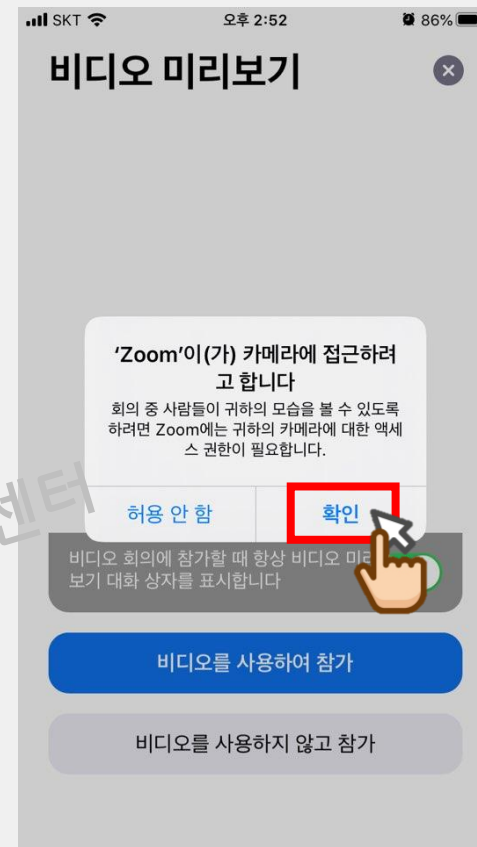
비밀번호 입력 후 확인버튼



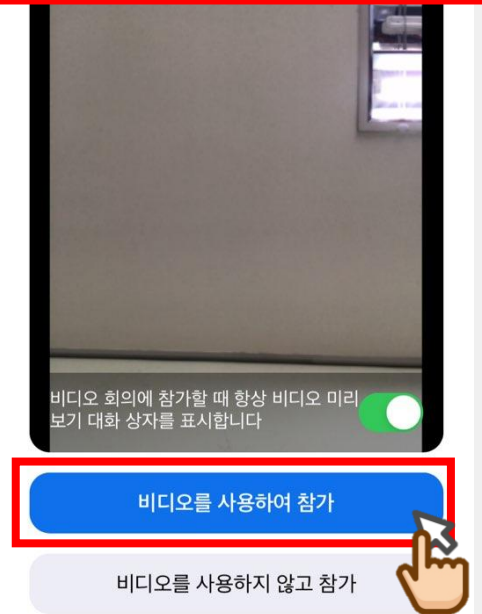
문자로 안내된
비밀번호 입력 후
'계속' 버튼 클릭

6

- 카메라 접근 '확인' 클릭
- '비디오를 사용하여 참가' 클릭



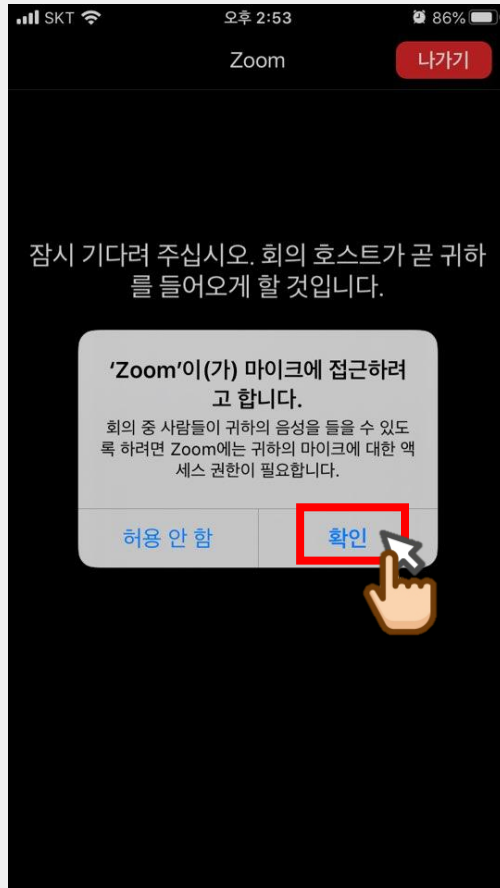
★ 출석확인용! (필수) ★
천장(X) 벽(X) 대체이미지(X)
본인 얼굴(O)



강의실 접속

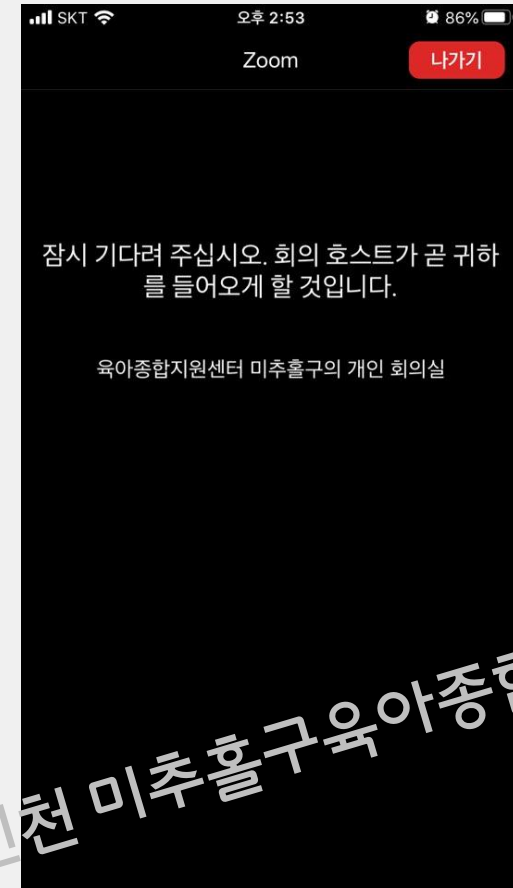
7

'마이크 접근' '허용' 클릭



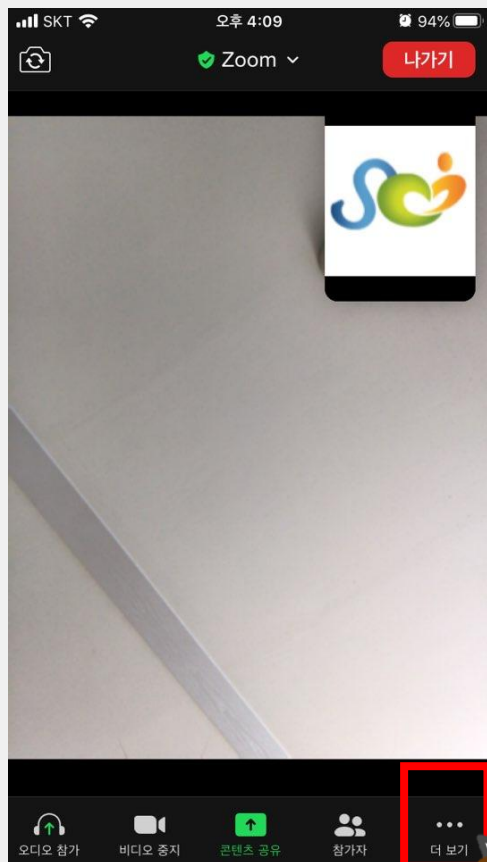
8

호스트의 입장 허용 대기

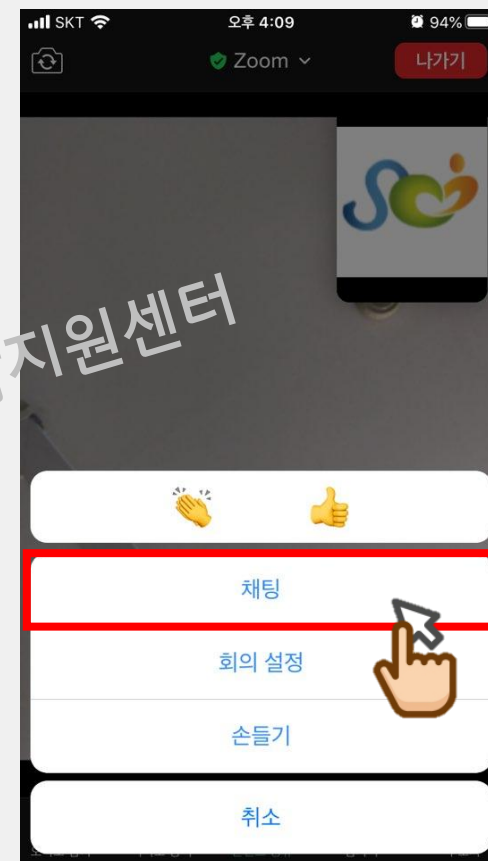


강의실 접속

9 '... 더보기' 버튼 클릭



10 '채팅' 클릭



강의실 접속

7

★필수 ★ 교육 전 출석체크
입장 후 채팅창에
[00어린이집, 이름000입력]

8

강의 중 궁금한 사항이 있을 경우
채팅창 이용

9

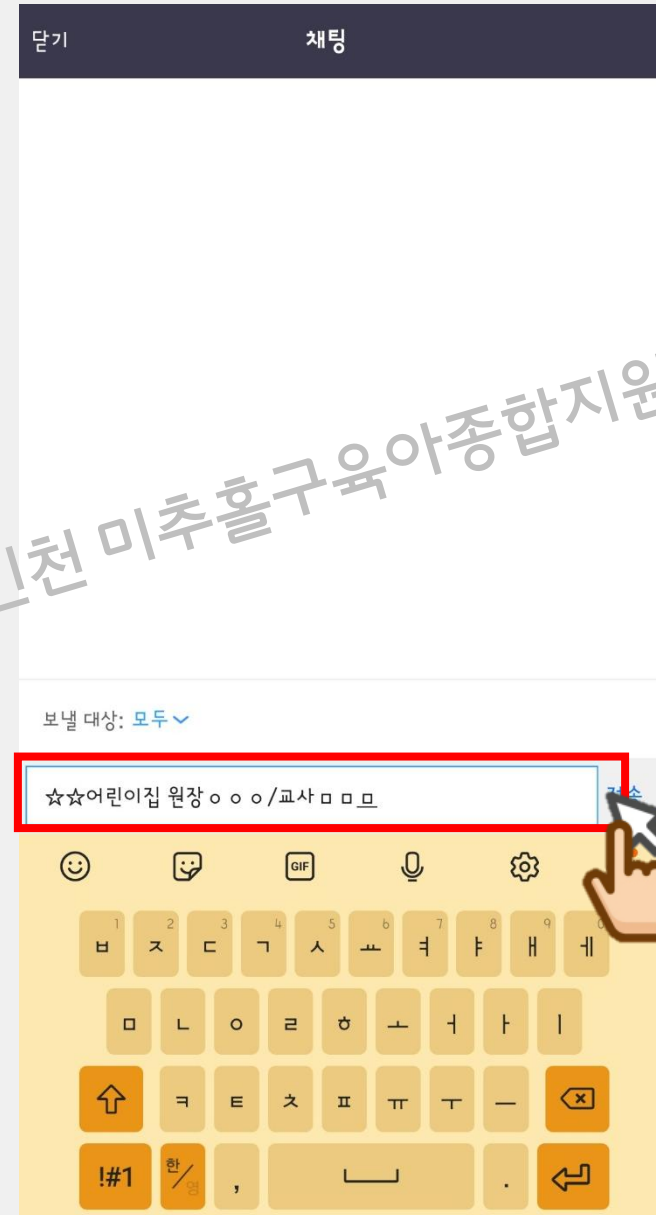
준비 끝! 강의 수강

10

★필수 ★ 교육 후 출석체크
교육 종료 후 채팅창에
[00어린이집, 이름000입력]

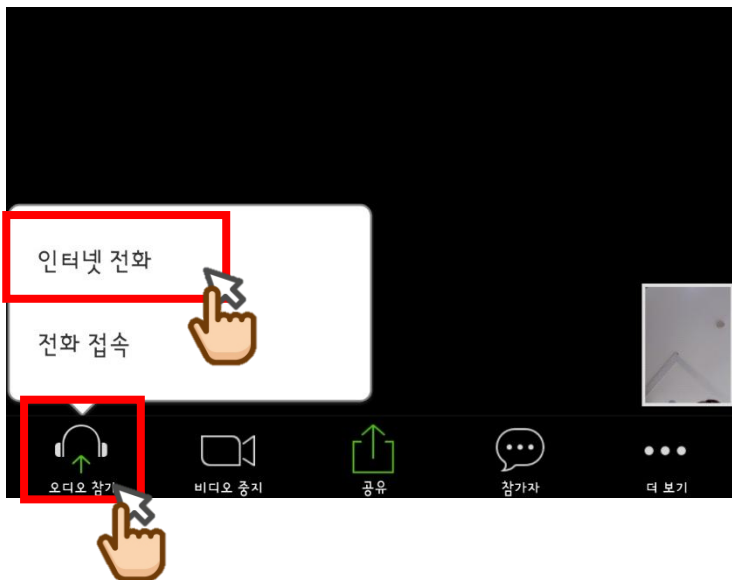
※ 총 2회(교육 전/교육 후) 출석체크. 미입력 시 이수증 발급 불가

인천 미추홀구육아종합지원센터



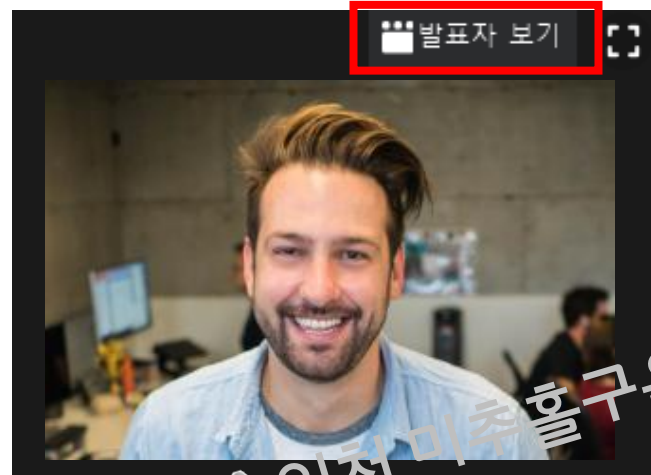
슬기로운 ZOOM 활용 방법(PC용)

1. 소리가 나지 않아요




'오디오참가' 버튼 클릭
→ '인터넷 전화' 클릭

2. 발표자를 크게 보고싶어요



(**'갤러리보기'**시 화면 우측 상단 위치)
발표자가 크게 보이고, 다른 참가자
들은 상대적으로 작은 화면에 송출

3. 참가자들을 보고싶어요



(**'발표자보기'**시 화면 우측 상단 위치)
참가자들을 작은 화면(갤러리 형식)
으로 볼 수 있음.

주의사항

1. 산업지식재산권에 의거하여 강의영상을 불법녹화, 불법촬영, 불법유포 등이 불가합니다.
소중한 지식재산권을 지켜주세요!



2. 본 교육은 **보육교직원 보수교육 연계 교육으로 철저하게 출석 관리**합니다.

(교육 전, 후 총 2회 출석체크 + 실시간 출석 체크)

출석체크 시 자리를 비웠거나, 접속해 있지 않으면 미수로 처리 됩니다.

[수료처리 불가한 경우]

- 강의 시간 20분 경과 후 입장 시
- 교육이 종료되기 전 중도 퇴장한 경우
- 카메라 off이거나 참석자 얼굴 대신 천장, 바닥, 벽 등을 비출 경우
- 장시간 자리를 비우거나 기타 업무(청소, 서류 등)를 할 경우
- 교육 전, 후 총 2회 출석체크 중 하나라도 누락될 경우